

PRODUKT INFORMATIE

Veiligheid en Stabiliteit

De FellowRoll FOCUS is stabiel en geeft veel steun, waardoor de gebruiker zich weer zeker voelt en hierdoor makkelijker het evenwicht kan bewaren.

Correcte loophouding

De gebruiker krijgt door de speciale constructie en de naar voren gerichte handgrepen een correcte houding. Hierdoor worden de onderarmen, polsen en rug ontlast.

Loopruimte

De Focus is aan de achterkant iets breder, voor meer loopruimte voor de gebruiker.

Zitting

De Focus heeft een brede zitting van zacht polyurethaan, waardoor men veilig en comfortabel kan zitten.

De rollator ALTIJD op de parkeerrem zetten voordat u op de zitting plaats neemt.

Remmen

Door de stand van de remhandels werken de remmen optimaal met een minimum aan spierkracht.

Remkabels

Roestvrijstalen remkabels. Hierdoor blijven de kabels soepel bewegen.

Bagagerek

Stevig en ruim rek met opstaande randen.

Het frame

Het frame is gemaakt van lichtgewicht staal en is behandeld met een polyester poedercoating.

Voorvorken

De Focus is uitgevoerd met dubbel gelagerde-, schok-absorberende voorvorken. De rollator is mede hierdoor prettig wendbaar.

Wielen

De velgen zijn gemaakt van Polypropyleen en voorzien van onderhoudsvrije- en dubbele kogellagers. Hierdoor blijven de wielen soepel draaien.

Verkrijgbare opties:

veiligheidstas, boodschappenmand, bagagenetje, dienblad, stokhouder drempehulp, vertragingssrem.

Verkrijgbare aanpassingen:

Hemi rollator met éénhandbediening en/of duwbeugel.

SPECIFICATIES

FOCUS AF-AS rollator, met laser en akoestisch signaal.
Artikel nr: 9888

afstelling minimale hoogte: 88 cm.
afstellen maximale hoogte: 105 cm.
formaat ingeklapt: 88 x 65 x 33 cm.
gewicht rollator: 9,8 kg.
hoogte zitting: 60 cm.
formaat zitting: 44 x 22 cm.
ruimte tussen voorwielen: 43 cm.
ruimte tussen achterwielen: 56 cm.
formaat wielen: 195 x 44 mm.
max. gebruikersgewicht: 150 kg.
geschikt voor gebruikerslengte van 165-203 cm.




art.nr. 9888 AF-AS Afmetingen en Gewicht FELLOWROLL FOCUS AF-AS										
Min	Max	maten in millimeters					gewicht	L x B x H	gebruiker	
880	1050	600	560	450	430	750	195x44	9,8	88x65x33 cm	165-203 cm

De FELLOWROLL FOCUS AF-AS Parkinson rollator is een goedgekeurd loophulpmiddel en geschikt voor gebruik tot 150 kg.

De Focus alleen als rollator gebruiken!

De rollator ALTIJD op de parkeerrem zetten voordat u op de zitting plaats neemt.



voor meer informatie:

parkinsonrollator.nl

FELLOWROLL Mobility Products
Zuidergracht 41-43, 3763 LS Soest, NL
tel: 035 609 06 10
info@fellowroll.nl - www.fellowroll.nl

FELLOWROLL® FOCUS AF-AS

PARKINSON ROLLATOR
met laserlijn en akoestisch signaal



De FELLOWROLL FOCUS AF-AS is een Zweeds kwaliteitsproduct
Ontworpen voor binnen- en buitengebruik.

Gebruiksvriendelijk, veilig en prettig in gebruik,
Comfortabel en eenvoudig te bedienen.

FOCUS AF-AS - Made in Sweden

AFSTELLEN HANDGREPEN

Afstellen handgrepen

De beide vleugelmoeren iets losdraaien, zodat de afstelstangen te verschuiven zijn.

Kies de juiste hoogte instelling door achter de rollator te gaan staan en de handgrepen zo ver omhoog te schuiven, dat de armen slechts een lichte knik maken. De vleugelmoer van de handgrepen hierna weer stevig aandraaien.



De Handgrepen

De ergonomische handgrepen zijn in voorwaarts-open richting geplaatst en anatomisch naar de hand gevormd, voorzien van een anti sliplaag.

Hierdoor krijgt u de correcte loophouding, een uitstekende ondersteuning en grip.

De handgrepen geven de gebruiker een comfortabele ondersteuning aan de handpalm en zorgen voor een juiste verdeling van het lichaamsgewicht tijdens het lopen, opstaan of het gaan zitten.

De remmen

Voor het bedienen van de handremmen heeft u slechts een minimale krachtsinspanning nodig.

De handrem slechts lichtjes inknijpen om af te remmen.

De parkeerrem

De remhandels naar beneden duwen om de Focus rollator veilig op de handrem te zetten.

De wielen worden hierdoor geblokkeerd.

De remhandels omhoog halen om de rollator van de handrem af te zetten.

Voordat u gaan zitten, eerst op de parkeerrem zetten!

De remdruk afstellen

Bij levering is de rem reeds correct ingesteld. U kunt desgewenst de remdruk bijstellen.

Om de remdruk bij te stellen ga dan als volgt te werk:

De twee borgmoertjes onderaan de remkabel losdraaien. De stelbus omhoog draaien voor meer remkracht, of omlaag voor minder remkracht. Indien u de juiste stand van de rem heeft gevonden, de borgmoertjes van de stelbus hierna weer vastdraaien.



IN- EN UITKLAPBAAR

Geheel opklapbaar

De FellowRoll FOCUS is met een eenvoudige handeling veilig in- en uitklapbaar en is staand weg te zetten.

Inklappen

De FellowRoll Focus is uitgerust met een extra veilige inklap vergrendeling.

Om de Focus uit de vergrendeling te halen gaat u als volgt te werk: Wip het metalen handeltje rechts onder de zitting iets naar u toe. Hierdoor komt de rollator uit de vergrendeling.


De rollator bij de uitsparing aan de voorkant van de zitting omhoog halen en naar u toe trekken. De rollator klapt nu in.

Uitklappen

Zorg allereerst dat de rollator met vier wielen op de grond staat. Druk nu de zitting omlaag totdat deze in de vergrendeling klikt. De FOCUS is nu klaar voor gebruik.

Ruimtebesparing

De FOCUS rollator kan ingeklapt op de wielen blijven staan en weggezet worden.



SLEEPPREMMEN

Als optie is het mogelijk om sleepremmen/vertragsremmen aan te brengen. Deze zorgen ervoor dat de snelheid van de rollator kan worden gereduceerd.



Instructie voor de montage van de extra sleepremmen:

De sleepremmen zijn links en rechts gelijk.

Verwijder het rubberen remblokje van de remhevel. (1)



Draai de beide stelbouten van de sleeprem omhoog.

Schuif de sleeprem over de remhevel.

Stelbout van de remhevel goed aandraaien. (2)

De druk van de sleepremmen afstellen. (3)

Nadat drukwielletje is afgesteld, de borgmoeren vastdraaien.



WERKING FOCUS AF-AS

FOCUS AF-AS PARKINSON
MET LASER & AKOESTISCH
SIGNAAL

AF-AS

Om de FOCUS AF-AS module te activeren, drukt u op de rode knop van de rechter handgreep. Hiermee wordt de laserlijn en/of metronoom geactiveerd.

De laser projecteert een rode lijn op de grond tussen de achterwielen. De gebruiker wordt hierdoor uitgenodigd om te gaan lopen.

Wanneer u zich op deze lijn richt en daar vervolgens overheen stap, is het 'freezing moment' voorbij.

De timer voor de laserlijn- en/of akoestisch signaal is ingesteld op 10-12 seconden. Het proces herhaalt zich, door nogmaals op de knop te drukken.

De laserlijn en het akoestisch signaal kunnen onafhankelijk van elkaar aan- of uitgeschakeld worden d.m.v. de witte drukknopjes op de module in- of uit te schakelen.

De AF-AS module met de laserunit en akoestisch signaal is onder de zitting van de Focus rollator geplaatst.



Indien de batterijen vervangen moeten worden, schuift u het klepje van de batterijvakje uit de vergrendeling.

Nadat u de batterijen heeft vervangen het klepje weer goed dichtschuiven.

De AF-AS uitvoering werkt op 2x AA batterijen.

Zorg bij vervanging voor batterijen van goede kwaliteit.

